

DocuPrint M385 z DocuPrint P385 dw

ชั้นเคลื่อนประสิทธิภาพไปสู่อีกระดับ



ประสิทธิภาพสูง ใช้งานง่าย ปลอดภัย และครบครันด้วยคุณสมบัติที่มีประโยชน์ เครื่องรุ่น DocuPrint M385 z และ DocuPrint P385 dw นานา กะทัดรัด และเป็นโซลูชันที่เหมาะสมสำหรับสำนักงานที่มีงานยุ่งวุ่นวาย

เครื่องรุ่นประหยัดเหล่านี้จะมอบความสะดวกสบาย การเชื่อมต่อ และกำลังการผลิตแก่ผู้ใช้งานส่วนบุคคลหรือกลุ่มงานได้จากเครื่องเดียว

มีประสิทธิภาพ

ขนาดเล็ก ประสิทธิภาพสูง

- มีให้เลือก 2 รุ่น : แบบฟังก์ชันพิมพ์เพียงอย่างเดียว (single function printer) หรือเครื่องพิมพ์แบบออลอินวัน (all-in-one)
 - ฟังก์ชันและประสิทธิภาพที่ยอดเยี่ยมจะช่วยปรับปรุงกระบวนการทำงานและเพิ่มผลผลิตภายในสำนักงาน
 - การพิมพ์ด้วยความเร็วสูง (50 หน้า/นาที) ช่วยให้งานเสร็จได้อย่างรวดเร็ว
 - **ทาดใส่กระดาษที่ติดตั้งเพิ่มเติม** ช่วยเพิ่มผลผลิตให้กับผู้ใช้ที่พิมพ์งานในปริมาณมาก ด้วยการลดขั้นตอนในการเติมกระดาษ
 - ชุดหมึกพิมพ์ที่มีความจุสูงช่วยลดค่าใช้จ่ายในการเปลี่ยนหมึกพิมพ์น้อย
 - ชุดป้อนเอกสารอัตโนมัติ* ช่วยให้อ่านเอกสารสองด้านแบบขั้นตอนเดียวได้อย่างรวดเร็ว
- * พร้อมใช้งานบน DocuPrint M385 z
หมายเหตุ: หากใช้ Fuji Xerox Print Utility การสแกนแบบสองด้านจึงไม่สามารถใช้งานได้
- ผู้ใช้สามารถเลือกคุณภาพ และความหนาของกระดาษในแบบต่างๆ ได้ตามความต้องการ

ใช้งานง่าย

เรียบง่าย แต่มีประสิทธิภาพ

- การออกแบบที่กะทัดรัด ฉลาด และทันสมัย
 - เลือกขนาดและฟังก์ชันของเครื่องที่เหมาะสมกับงบประมาณและความต้องการของคุณ
 - มีแอปพลิเคชันหลากหลายที่ไม่คิดค่าใช้จ่ายและใช้งานได้ง่าย* เพื่อช่วยให้การเพิ่มผลผลิตและการเชื่อมต่อดียิ่งขึ้น อีกทั้งสะดวกในการพิมพ์จากโทรศัพท์มือถือของคุณ
- * Fuji Xerox Print Utility, Mopria Print Service
- ใช้งานผ่านแผงหน้าจอสัมผัสที่ใช้งานได้ง่ายและมีตรรกะที่เข้าใจง่าย การออกแบบที่สวยงาม ทันสมัย และใช้งานง่าย
- * พร้อมใช้งานบน DocuPrint M385 z
- **การเชื่อมต่อที่ดียเยี่ยม:** คุณสามารถเลือกวิธีการเข้าถึงที่เหมาะสมกับการเชื่อมต่อพร้อมกันกับอีเทอร์เน็ตและ Wi-Fi Direct ช่วยให้สามารถเชื่อมต่อกับเครื่องจากตำแหน่งที่แน่นอน (เช่น โต๊ะทำงาน) หรือในกรณีที่รับเรื่อง
 - ทาด bypass ช่วยให้อ่านกระดาษที่มีความหนาหลายแบบ เพื่อให้เหมาะสมกับความต้องการในการพิมพ์ของคุณ

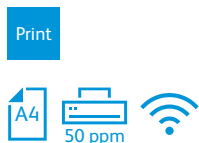
เชื่อถือได้

ทำงานเสร็จอย่างปลอดภัย

- เชื่อถือได้และปลอดภัย
- **ฟังก์ชันการพิมพ์ด้วยระบบการรักษาความปลอดภัย** ช่วยให้คุณและยินยอมให้คุณเท่านั้นที่จะพิมพ์และเข้าถึงงานพิมพ์ของคุณเองได้ตามความต้องการ
- คุณสมบัตินิวเคลียร์ระบบรักษาความปลอดภัย หมายถึงคุณสามารถควบคุมผู้เข้าถึงและใช้ฟังก์ชันต่างๆ ของเครื่องเพื่อทำสำเนา สแกน หรือแฟกซ์ได้ คุณสามารถตั้งค่าขีดจำกัดของหน้าเพื่อช่วยในการบริหารจัดการค่าใช้จ่าย
- ตอบสนองความต้องการในการพิมพ์ปริมาณมากด้วยเครื่องที่มีความทนทานสูง (รอบการทำงานสูงสุดต่อเดือน: 100000 หน้า)
- การพิมพ์คุณภาพความละเอียดสูง 1200 x 1200 dpi
- ประหยัดและมีประสิทธิภาพ: มอบคุณภาพ ประสิทธิภาพ และความน่าเชื่อถือที่ประหยัดงบประมาณ อุปกรณ์ที่เรียบง่าย แต่ให้ผลลัพธ์ที่มีคุณภาพสูง

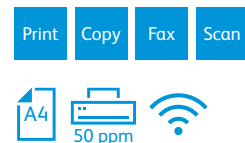
DocuPrint P385 dw

- เครื่องพิมพ์ A4
- พิมพ์ได้สูงสุด 50 หน้า/นาที
- จอภาพสีเหลว (LCD) 1 นิ้ว
- การเชื่อมต่อ USB, อีเทอร์เน็ต, Wi-Fi
- พิมพ์เท่านั้น



DocuPrint M385 z

- เครื่องพิมพ์ A4 ออลอินวัน
- พิมพ์ได้สูงสุด 50 หน้า/นาที
- แผงหน้าจอสัมผัส
- การเชื่อมต่อ USB, อีเทอร์เน็ต, Wi-Fi
- ชุดป้อนเอกสารอัตโนมัติ: 70 แผ่น
- พิมพ์ ทำสำเนา แฟกซ์ และสแกน





รับงานพิมพ์ได้สองทาง (ด้านหน้าและด้านหลัง)

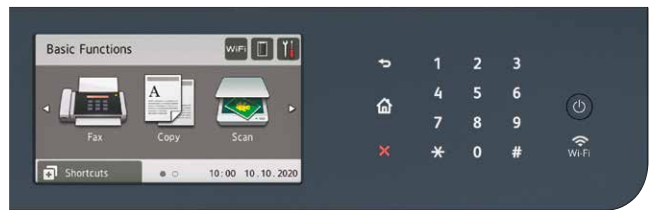


- เพียงเลือกตำแหน่งรับเอกสาร (ถาดรับเอกสารด้านหน้าหรือด้านหลัง) ที่ตรงกับประเภทกระดาษที่จะใช้
- เครื่องจะเลือกใช้กระดาษแนวตรงซึ่งได้งานพิมพ์แบบหงายขึ้นด้านบน เอกสารจะไม่โค้งงอเมื่อใช้กระดาษหนา เรียบง่ายและสวยงาม

ส่วนติดต่อผู้ใช้ที่ใช้งานง่าย

เครื่องมีแผงหน้าจอสัมผัสที่ใช้งานง่าย* ซึ่งคุณสามารถกดนิ้วที่เมนูได้อย่างง่ายดาย
* พร้อมใช้งานบน DocuPrint M385 z

- ในการเริ่มต้นใช้งาน เพียงแตะที่แผงหน้าจอสัมผัส* เมื่อคุณใช้งานเสร็จ จอแสดงผลบนแผงจะปิดโดยอัตโนมัติ ใช้งานได้ง่ายและประหยัดพลังงาน
* พร้อมใช้งานบน DocuPrint M385 z
- คุณไม่จำเป็นต้องน็อกการตั้งค่าแบบเดียวกันซ้ำๆ บันทึกการตั้งค่ารายการโปรดของคุณไว้เป็นทางลัด* ซึ่งช่วยให้ประหยัดเวลาและเพิ่มผลผลิตได้มากขึ้น
* พร้อมใช้งานบน DocuPrint M385 z



หมายเหตุ: ภาพด้านบนแสดงส่วนติดต่อผู้ใช้บน DocuPrint M385 z บนที่เครื่องแสดงให้เห็นแผงหน้าจอสัมผัส สีและการทำงานส่วนอื่นๆ ทั้งหมด

ครบครันด้วยคุณสมบัติที่ชาญฉลาด



สะดวกในการเข้าถึงด้านหน้า: เข้าถึงจุดรับงานพิมพ์และถาดวัสดุสิ้นเปลือง (เช่น หมึกพิมพ์และกระดาษ) ออกได้อย่างรวดเร็ว ง่ายดาย และสะอาดจากด้านหน้าของเครื่อง

- 1 ชุดป้อนเอกสารอัตโนมัติ:** สแกน ทำสำเนา และแฟกซ์เอกสารแบบหนึ่งด้านหรือสองด้าน และแบบหลายหน้าได้อย่างรวดเร็ว อีกทั้งกระจกของเครื่องสแกนยังสะดวกในการสแกนเอกสารที่มีความหนา เช่น หนังสือ
* พร้อมใช้งานบน DocuPrint M385 z ภาพด้านซ้ายแสดง DocuPrint M385 z
- 2 พอร์ต USB:** ใช้ดิสก์ USB ของคุณเพื่อบันทึก สแกน หรือพิมพ์โดยตรงจาก USB
* พร้อมใช้งานบน DocuPrint M385 z
- 3 ถาด bypass (50 แผ่น):** สามารถจัดการกระดาษ ซองจดหมาย บ้าย และโปสเตอร์ชนิดตัดแต่ละประเภทและขนาดต่างๆ
- 4 ถาดมาตรฐาน (520 แผ่น):** ถาดนี้ไว้สำหรับพิมพ์มาตรฐาน สามารถใช้กระดาษประเภทและขนาดต่างๆ ได้
- 5 ถาดป้อนกระดาษเสริมขนาด 520 แผ่น¹:** แม้ว่าผู้ใช้จะต้องการพิมพ์เอกสารในปริมาณมาก แต่เครื่องสามารถตอบสนองความต้องการได้ตามความสามารถในการป้อนกระดาษได้สูงสุดคือ 1610 แผ่น²

*1 อุปกรณ์เสริม ถาดป้อนกระดาษ 250 แผ่น และ 520 แผ่น, ถาดป้อนกระดาษ 250 แผ่น สำหรับรุ่น DocuPrint M385 z พิมพ์ได้สูงสุด 2 ถาด สำหรับ DocuPrint P385 dw สามารถพิมพ์ได้สูงสุด 3 ถาด ถาดป้อนกระดาษ 520 แผ่นสามารถพิมพ์ได้สำหรับ DocuPrint M385 z และ DocuPrint P385 dw
*2 เมื่อเพิ่มถาดป้อนกระดาษเสริมขนาด 520 แผ่นสองชั้น

หมายเหตุ: ความสามารถในการป้อนกระดาษยึดตามกระดาษขนาด 80 ทรายเป็นหลัก

DocuPrint M385 z / DocuPrint P385 dw, คุณสมบัติและฟังก์ชันหลัก

For the printing function of DocuPrint M385 z, please refer to "Print Function" of DocuPrint P385 dw below.

Basic Specifications / Copy Function

Item	DocuPrint M385 z	
Type	Desktop	
Memory capacity	1 GB (Max: 1 GB)	
Storage Device Capacity	—	
Scan Resolution	1200 x 1200 dpi (from Scanner Glass), 600 x 600 dpi (from Automatic Document Feeder)	
Printing Resolution	1200 x 600 dpi (from Scanner Glass), 600 x 600 dpi (from Automatic Document Feeder)	
Warm-up Time	27 seconds or less if the main power is on (23 degrees Celsius room temperature)	
Recovery Time (Recovery Time from Sleep Mode)	5 seconds or less (23 degrees Celsius room temperature)	
Original Size	Maximum of A4, Letter, Legal for both Sheet and Book	
Paper Size	Max	A4, Letter, Legal
	Min	A6, Monarch (98.4 x 190.5 mm) (when using Bypass Tray)
	Image loss width ^{*1}	Lead edge 3.0 mm, Trail edge 3.0 mm, Right/Left edge 2.1 mm
Paper Weight ²	Paper Tray	60 to 120 gsm
	Bypass Tray	60 to 200 gsm
First Copy Output Time	9.2 seconds (A4, Ready Mode)	
Continuous Copy Speed ³	A4 / JIS B5	50 ppm
	A5 LEF	60 ppm
Paper Tray Capacity ⁴	Standard	Standard Tray: 520 sheets Bypass Tray: 50 sheets
	Optional	250 Sheet Feeder: 250 sheets 520 Sheet Feeder: 520 sheets
	Max	1610 sheets [Standard + 520 Sheet Feeder x 2]
Output Tray Capacity ⁴	150 sheets (face down), 10 sheets (face up ⁵)	
Power Supply	AC220-240 V +/- 10 %, 5.6 A, 50/60 Hz common	
Maximum Power Consumption	1344 W Sleep Mode: 1.1 W Ready Mode: 34 W	
Dimensions ⁶	W 495 x D 427 x H 518 mm	
Weight ⁷	17.3 kg	

*1: When using A4 size. *2: It is recommended to use Fuji Xerox recommended paper. Correct print output may not be possible depending on the requirement. *3: The speed may be reduced due to the image quality adjustment. *4: 80 gsm paper. *5: Face up with rear cover open. *6: 520 Sheet Feeder (height): 152 mm, 250 Sheet Feeder (height): 122 mm. (Up to 2-trays can be installed.) *7: Excluding Toner Cartridge. 520 Sheet Feeder: 4 kg, 250 Sheet Feeder: 3 kg.

Scan Function

Item	DocuPrint M385 z	
Type	Colour Scanner	
Scan Resolution	1200 x 1200 dpi (from Scanner Glass), 600 x 600 dpi (from Automatic Document Feeder)	
Scan Speed	Same as the Scan Speed for the Automatic Document Feeder	
Interface	Standard	Ethernet 1000BASE-T / 100BASE-TX / 10BASE-T, USB2.0, Wireless LAN

Fax Function

Item	DocuPrint M385 z	
Original Size	A4, Letter, Legal	
Recording Paper Size	A4	
Transmission Time	2 seconds and more but fewer than 3 seconds ¹	
Transmission Mode	ITU-T G3	
Applicable Lines	Telephone subscriber line, PBX, Fax Communication (PSTN), Maximum 1 port ² (G3-1 port)	

*1: When A4 size document with approximately 700 characters is transmitted in standard image-quality (8 x 3.85 lines/mm) and in high-speed mode (28.8 kbps or faster, JBI/G). Only indicates the time for transmitting the image information and does not include the communication control time. The total communication time will vary depending on the contents of the document, the type of machine receiving the fax, and line condition. *2: No. of FAX lines is up to 1 port. Port refers to number of channels for FAX.

Automatic Document Feeder

Item	DocuPrint M385 z	
Original Size / Paper Weight	Max: A4, Letter, Legal; Min: A5 ¹ 64 to 90 gsm (In Duplex: 64 to 90 gsm)	
Capacity ²	70 sheets	
Scan Speed ³	Scan	B/W: 28 ppm, Colour: 20 ppm (1 pass, 2 sided scanning; B/W: 56 ppm, Colour: 34 ppm)

*1: The minimum custom size is 146 x 150 mm. *2: 80 gsm paper. *3: The scanning speed varies depending on the documents.

Apple, iPhone, AirPrint, iPad, iPad Air, iPad Pro, iPod touch, and Mac are trademarks of Apple Inc., registered in the U.S. and other countries. All product names and company names mentioned in this brochure are trademarks or registered trademarks of their respective companies. The product specifications, appearance and other details in this brochure are subject to change without notice for improvements. The available model varies depending on the country/region. Please ask the sales representatives for details.

Reproduction Prohibitions Please note that reproduction of the following is prohibited by law : Domestic and foreign currencies, government-issued securities, and national bonds and local bond certificates. Unused postage stamps, post cards, etc.
Certificate stamps stipulated by law. Reproducing works forming the subject matter of copyright (literary works, musical works, paintings, engravings, maps, cinematographic works, drawings, photographic works, etc.) is not permitted unless the reproduction is for the purpose of personal use, family use or other similar uses within a limited circle.

สำหรับท่านที่สนใจ หรือต้องการข้อมูลเพิ่มเติมกรุณาติดต่อ

บริษัท ฟุจิ ซีร็อกซ์ (ประเทศไทย) จำกัด

123 อาคารชั้นดาวเวอร์ เอ ชั้น 23-26
ถนนวิภาวดีรังสิต จอมพล จตุจักร กรุงเทพฯ 10900
โทร: 02-660-8000 แฟกซ์: 02-617-6748-9
Call Center: 02-660-8400

Fuji Xerox (Thailand) Co., Ltd.

123 Sun Towers A Building, 23rd-26th Floor,
Vibhavadi-Rangsit Road, Chomphon,
Chatuchak, Bangkok 10900
Tel: 02-660-8000 Fax: 02-617-6748-9
Call Center: 02-660-8400

<https://www.fujixerox.co.th/>

Print Function

Items	DocuPrint P385 dw	
Printing Method	Laser Xerography	
Warm-up Time	25 seconds or less if the main power is on (23 degrees Celsius room temperature) 5 seconds or less from Sleep Mode.	
Continuous Print Speed	Simplex	50 ppm (A4)
	Duplex	24 ppm (A4)
First Print Output Time	7.5 seconds (A4)	
Printing Resolution	1200 x 1200 dpi	
Paper Size	Standard Tray	A4, Letter, Legal, JIS B5, A5, A5 LEF, A6, Executive (184 x 267 mm), Folio (216 x 330 mm)
	Bypass Tray	Width: 69.8 to 216 mm, Length: 127 to 355.6 mm Envelope: COM-10, DL, C5, Monarch
	Optional Tray	A4, Letter, Legal, JIS B5, A5, A6, Executive (184 x 267 mm), Folio (216 x 330 mm)
Paper Weight	2 sided printing	A4, Letter, Legal, Folio (216 x 330 mm)
	Standard Tray	60 to 120 gsm
	Bypass Tray	60 to 200 gsm
Paper Tray Capacity ¹	Optional Tray	250 Sheet Feeder: 60 to 120 gsm 520 Sheet Feeder: 60 to 120 gsm
	2 sided printing	60 to 105 gsm
	Max	Standard Tray: 520 sheets Bypass Tray: 50 sheets 250 Sheet Feeder: 250 sheets 520 Sheet Feeder: 520 sheets
Output Tray Capacity ¹	Standard	150 sheets (face down), 1 sheet (face up ²)
CPU	Cortex-A9 800 MHz	
Memory Capacity	1 GB (Max: 1 GB)	
Storage Device Capacity	—	
Page Description Language	Standard	PCL6, PS3 emulation, PDF version 1.7, XPS (XML Paper Specification) version 1.0
Supported Operating System ³	Standard	Windows 10 (32 bit / 64 bit) Windows 8.1 (32 bit / 64 bit) Windows Server 2019 (64 bit) Windows Server 2016 (64 bit) Windows Server 2012 R2 (64 bit) Windows Server 2012 (64 bit) macOS 10.15 / 10.14 / 10.13
Interface	Standard	Ethernet 1000BASE-T / 100BASE-TX / 10BASE-T, USB2.0, Wireless LAN
Network Protocol	TCP/IP (IPv4 / IPv6, lpd, Port9100, IPP/IPPS)	
Power Supply	AC220-240 V +/- 10 %, 5.6 A, 50/60 Hz common	
Operating Noise ^{4,5}	In Operation	7.02 B, 54.0 dB (A)
	Max	1344 W
Maximum Power Consumption	Sleep Mode	1.0 W
	Average	Ready Mode: 32 W In Operation: 770 W
Dimensions ⁶	W 373 x D 388 x H 287 mm	
Weight ⁷	10.7 kg (Including consumables and drum) 9.5 kg (Excluding consumables and drum)	

*1: 80 gsm paper. *2: Face up with rear cover open. *3: Please refer to our official website for the latest supported OS. *4: Measured in accordance to ISO7779. Unit B: Sound Power Level LWAd, Unit dB: Radiated Sound Pressure Level LpAm (bystander position). *5: Main unit only. *6: 520 Sheet Feeder (height): 152 mm, 250 Sheet Feeder (height): 122 mm. (Up to 2-trays can be installed.) *7: 520 Sheet Feeder: 4 kg, 250 Sheet Feeder: 3 kg.

Options

Product Name	Product Code
250 Sheet Feeder	EL300934
520 Sheet Feeder	EL300935

Consumables/Supplies

Product Name	Product Code	Product Life
Toner Cartridge Standard Capacity	CT203108	Up to 4,000 pages ¹
Toner Cartridge High Capacity	CT203109	Up to 12,000 pages ¹
Drum Cartridge	CT351174	Up to 50,000 pages ²

*1: Approximate toner cartridge yield in accordance with ISO/IEC 19752 (letter/A4). *2: Approximately 30,000 pages based on 1 page per job and 50,000 pages based on 3 pages per job [letter/A4 simplex pages]. The number of pages may be affected due to a variety of factors including but not limited to media type and media size.

Notes

- To comply with paper weight specifications, it is recommended to use Fuji Xerox recommended paper. Document may not be printed correctly depending on usage conditions.
- Functional spare parts will be available for at least 7 years after the product is no longer manufactured.



For Your Safety

Before using the product, read the Instruction Manual carefully for proper use. Use the product with the power source and voltage specified. Be sure to establish ground connection. Otherwise, electronic shock may result in the case of a failure or short circuit.

